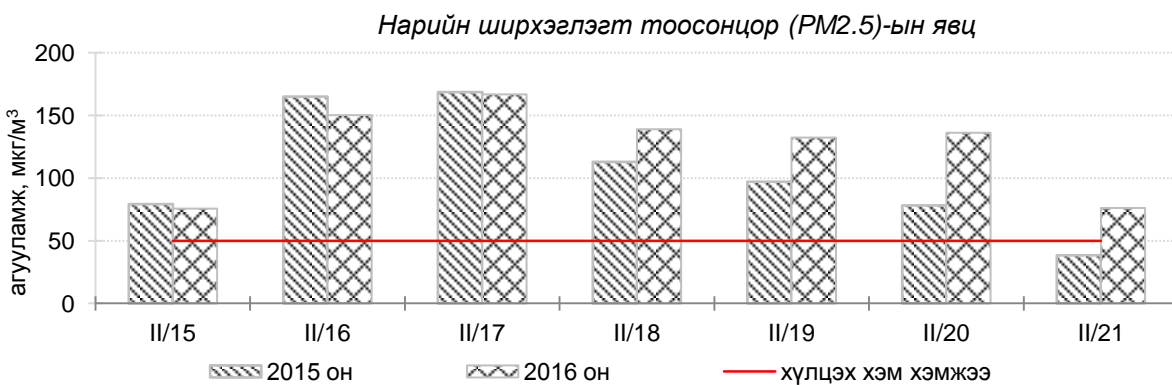
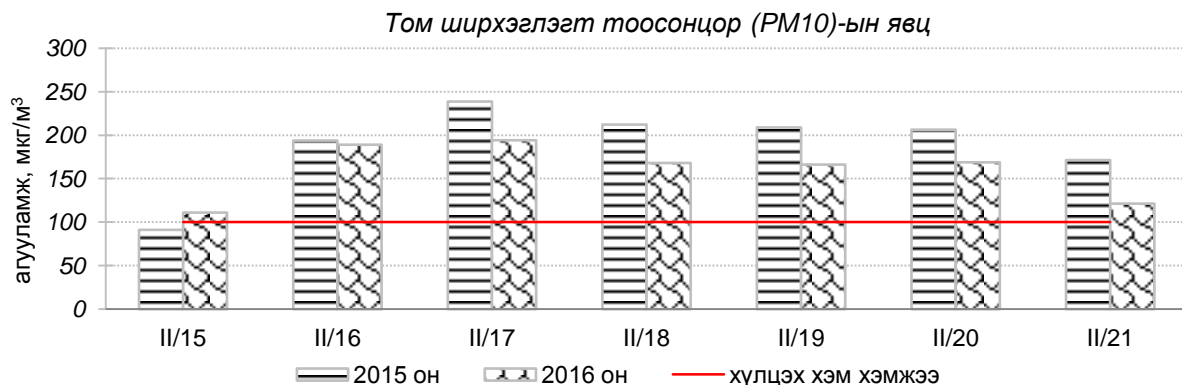
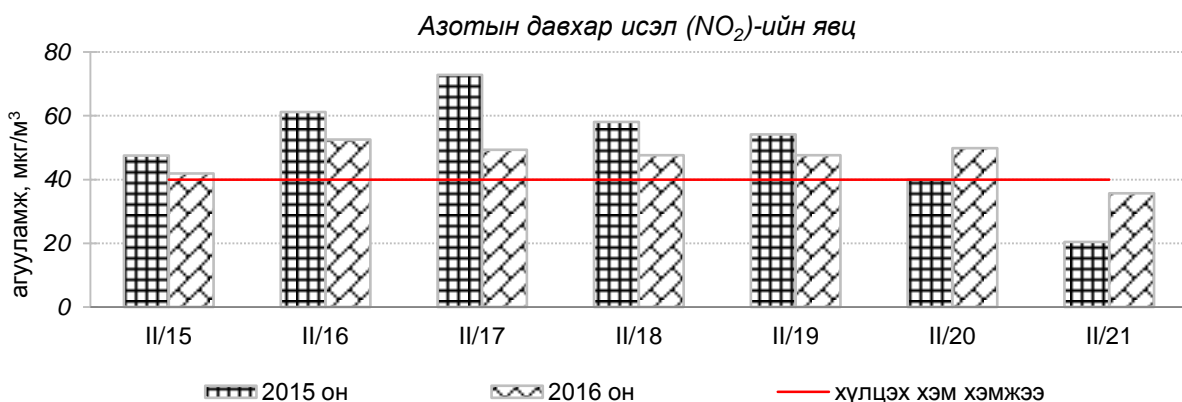
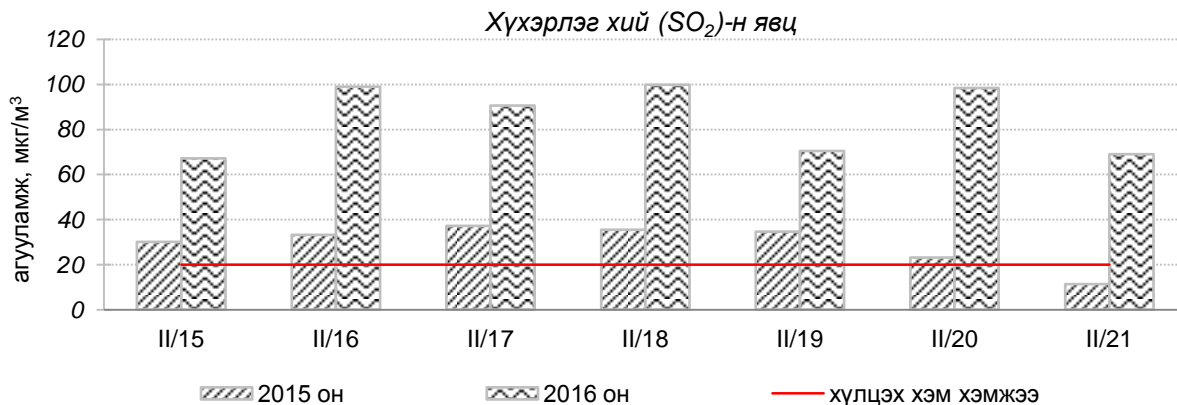


Улаанбаатар хотын өнгөрсөн 7 хоногийн агаарын чанарын төлөв
/2016 оны 2-р сарын 15-аас 21-ний өдөр/

Улаанбаатар хотын агаарт түгээмэл бохирдуулах бодис хүхэрлэг хий /SO₂/, азотын давхар исэл /NO₂/, тоосонцор /PM₁₀, PM_{2.5}/, нүүрстөрөгчийн дутуу исэл /CO/, озон /O₃/ -ы агууламжийг тодорхойллоо.



Улаанбаатар хотын өнгөрсөн 7 хоногийн агаарын чанар
/2015 оны мөн үетэй харьцуулснаар/

№	Бохирдуулах бодисын нэр	MNS 4585:2007	7 хоногийн дундаж агууламж, мкг/м ³		Хоногийн дунжийн хамгийн их, мкг/м ³		Стандартаас давсан тохиолдлын тоо хувиар		Стандартаас давсан, хамгийн их агууламж илэрсэн харуул
		Хүлцэх хэм хэмжээ мкг/м ³	2015он	2016он	2015он	2016он	2015он	2016он	
1	Хүхэрлэг хий, SO ₂	20	30	85↑	70	180	64%	93%↑	2-р сарын 17-нд Зурагт орчим АЧС-аас 9 дахин их
2	Азотын давхар исэл, NO ₂	40	52	47↓	142	96	70%	59%↓	2-р сарын 16-нд Баруун 4 зам орчим АЧС-аас 2.4 дахин их
3	Тоосонцор, PM10	100	152	148↔	436	471	41%	69%↑	2-р сарын 16-нд 100 айл орчим АЧС-аас 4.7 дахин их
4	Тоосонцор, PM2.5	50	56	98↑	107	144	50%	79%↑	2-р сарын 17-нд Баруун 4 зам орчим АЧС-аас 2.9 дахин их
5	Нүүрстөрөгчийн дутуу исэл, CO	10000	946	1146↑	5038	4025	0%	0%↔	Давсан тохиолдол байхгүй
6	Озон O ₃	100	34	30↓	87	70	0%	0%↔	Давсан тохиолдол байхгүй

* ↓ бага; ↑ их; ↔ ойролцоо түвшинд /±5%/.

Өнгөрсөн 7 хоногийн агаарын чанарын хяналт шинжилгээний дүнгээр Улаанбаатар хотын гэр хороолол болон төв автозамтай ойр цэгүүдэд агаар “Их”, “Маш их” бохирдолтой байна. Бусад хэсэгт агаар “Дунд” болон “Бага” зэргийн бохирдолтой түвшинд байлаа.

	Гэр хороолол орчим				Орон сууцны хороолол	Автозам орчим		Үйлдвэрийн болон алслагдмал бүс			Индексийн тоон үзүүлэлт	Агаарын чанар
	100 айл	Толгойт	Нисэх	Зурагт	13-р хороолол	Баруун 4 зам	Амгалан	Цахилгаан станц	Мишээл	Ургах наран		
2016.02.15	SO ₂	SO ₂	-	SO ₂	NO ₂	NO ₂	SO ₂	SO ₂			0-50	Цэвэр
2016.02.16	PM10, SO ₂	SO ₂	-	SO ₂	PM10, PM2.5, NO ₂	NO ₂	SO ₂	PM10, SO ₂		NO ₂	51-100	Хэвийн
2016.02.17	PM10, SO ₂	SO ₂	PM2.5, PM10	SO ₂	PM10, PM2.5, NO ₂	PM2.5	SO ₂	PM10, SO ₂	PM10	PM10, NO ₂	101-250	Бага зэргийн бохирдолтой
2016.02.18	PM10, SO ₂	SO ₂	PM2.5, PM10	SO ₂	PM10, PM2.5, NO ₂ , SO ₂	PM10, PM2.5, NO ₂ , SO ₂	SO ₂	PM10, SO ₂		NO ₂	251-400	Дунд зэргийн бохирдолтой
2016.02.19	PM10	SO ₂	PM2.5	SO ₂	SO ₂	PM2.5	SO ₂	PM10	PM10	PM10, NO ₂	401-500	Их бохирдолтой
2016.02.20	SO ₂	SO ₂	PM10, PM2.5, SO ₂	SO ₂	SO ₂	SO ₂	SO ₂	PM10, SO ₂	PM10	PM10, NO ₂	500<	Маш их бохирдолтой
2016.02.21	PM10, SO ₂	SO ₂	PM2.5	SO ₂	SO ₂	PM10, PM2.5, NO ₂ , SO ₂	SO ₂	SO ₂				

Хамгийн их агууламжтай бохирдуулах бодис: PM10, PM2.5-тоосонцор, SO₂-хүхэрлэг хий.